

GUIDE


pour organiser tes

VSC





(Vacances Solidaires & Citoyennes)







C'est parti !















SOMMAIRE

Introduction ... 8

Monter un collectif prépa ... 10

Contenu ... 11

Logistique ... 14

Finances ... 20

Mobilisation ... 22

Conclusion ... 23

iNTRODUCTiON

Depuis plus de 70 ans des jocistes organisent chaque été des Vacances Solidaires et Citoyennes.

Cet été encore, permettons à tous les jeunes de se mettre en mouvement pour sensibiliser, informer, proposer des activités à d'autres, soutenir et porter la voie des jeunes.

Pour beaucoup de jeunes, les vacances sont synonymes d'isolement, d'inégalités et de difficultés. Beaucoup d'entre-nous travaillons pour assurer le reste de l'année ou n'avons pas la chance de partir en vacances.

Mais cet été avec la JOC, proposons à nos copains et copines de nous rejoindre pour des vacances qui ont du sens.

Alors osons inviter nos copains à nous rejoindre pour ces vacances solidaires et citoyennes !






Ne portons pas les VSC seuls, le projet c'est de s'implanter au local et de rencontrer ceux qui sont là où nous venons vivre notre été. Aidons-nous des acteurs locaux pour vivre des actions, organiser des temps.

Sentons-nous libres de nous organiser pour vivre ces VSC sur une journée, quelques jours, une semaine ou plus !

Nous pouvons selon nos envies organiser en équipe, en fédération, en région ce temps et imaginer quelque chose qui nous plaira et nous change dans nos habitudes.



PLANNING

	 Contenu	 Logistique	 Finances	 Mobilisation
Septembre-octobre	Responsabiliser des copains pour un collectif de préparation VSC		Dans le budget de la fédération, penser au financement des VSC	Mobiliser dès le temps de démarrage les copains de la fédération et leur demander d'inviter leurs copains
Novembre-décembre	Se retrouver avec le collectif pour définir lieu, durée, objectifs des VSC	Définir la durée et le lieu (avec réservation) Mobiliser les accompagnateurs	Faire les demandes de subventions	Profiter de la récolte pour mobiliser
Janvier-mars	Rencontre du collectif pour désigner les partenaires locaux et réaliser le programme des VSC	Réaliser les demandes administratives et juridiques si nécessaire	Réaliser des opérations financières et définir la participation financière des jeunes	Créer et diffuser l'invitation et le document d'inscription
Avril-Juin	Contacteur les partenaires et finaliser le programme	Faire le point sur le matériel nécessaire, l'hébergement, les courses	Organiser les transports si nécessaire	Contacteur les participants pour leurs donner des infos
Pendant le séjour	Vivre et être fier de ce que l'on a proposé	Permettre le vivre-ensemble et prendre des notes	Tenir un cahier des comptes	Donner la date de relecture
Après le séjour	Vivre un temps de relecture des VSC	Anticiper le rangement	Faire le bilan financier	Diffuser les photos et paroles du mouvement faites

MONTER UN COLLECTIF DE PRÉPARATION

Ça y est, nous nous sommes décidés à préparer des Vacances Solidaires et Citoyennes ! La première étape est de créer un collectif de jeunes pour les préparer.

Que ce projet se fasse en équipe, en fédération ou en région, demandons-nous quel(s) copain(s) nous voulons responsabiliser pour être dans ce collectif ! Contactons ces copains et proposons-leur une première date de rencontre ensemble.

Si nous pensons que c'est un projet en particulier pour un copain, n'hésitons pas à l'appeler responsable de projet "collectif de préparation des VSC". Son rôle est de préparer, animer et relire les rencontres du collectif avec l'accompagnateur. Il est aussi force de proposition et relance les copains dans leurs agirs et pour les rencontres.

**"Témoign pour notre cheminement
et témoin de notre cheminement,
il nous pousse toujours plus loin."**



Christophe

Il est indispensable que ce collectif de préparation soit accompagné et que cet adulte nous accompagne tout au long du projet, de sa création à sa relecture. Il peut s'agir d'un accompagnateur fédéral, un accompagnateur d'équipe, un adulte du réseau adultes IOC, du réseau Mission Ouvrière.

Plus tard dans le projet, il est possible que nous ayons besoin de plus d'accompagnateurs, pensons alors plus largement avec les parents des copains soucieux de notre épanouissement, des anciens jocistes, des enseignants en congés d'été... Explorons nos réseaux et même au-delà. Montrons-leur la richesse de notre projet VSC !

Bons plans :

- Proposons à des copains, qui sont motivés par le projet
 - Soyons un groupe entre 3 et 6 jeunes
 - Responsabilisons des copains qui ont déjà vécu des VSC
 - Utilisons cet outil 😊
-

CONTENU

Maintenant que le collectif prépa est monté, nous n'avons plus qu'à nous organiser. Pour cela, appuyons-nous sur les outils suivants pour préparer nos différentes rencontres.

Le but de la première rencontre est de fixer les objectifs de notre VSC. Celui de la deuxième rencontre est de se mettre d'accord sur la manière de remplir nos objectifs. Les autres réunions nous permettront de réaliser concrètement notre projet.

Voici des exemples d'ordres du jour, que nous pouvons adapter selon nos besoins et auxquels nous pouvons ajouter des pédagogies variées (voir tous les outils de la JOC) :

VOIR

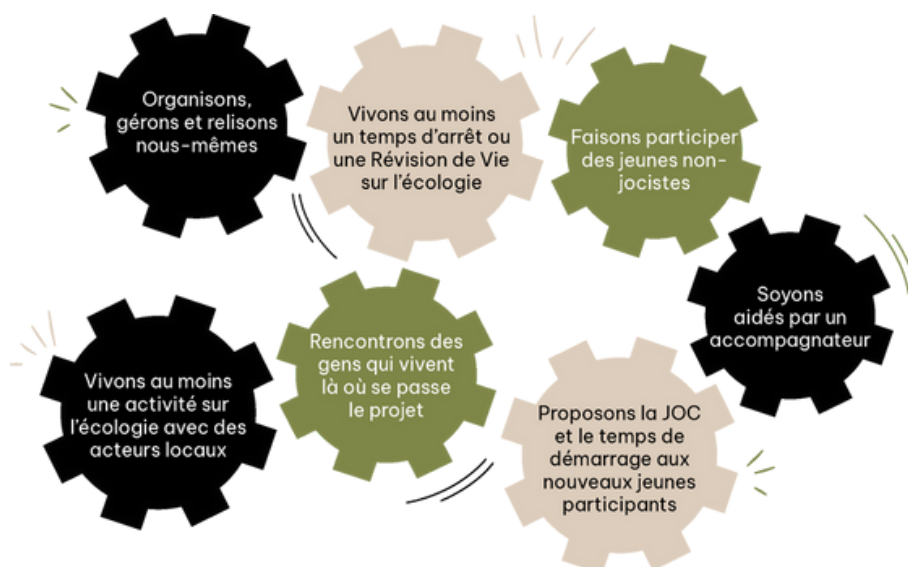
- Qu'est-ce que j'attends de cette première rencontre ?
- Ai-je déjà participé à un collectif de préparation ?
- Qu'est-ce que je veux vivre cet été avec mes copains ?



JUGER

Relisons ensemble les 7 maillons des VSC (Outil CNA "Monde à venir, c'est notre avenir, soyons les maillons du changement !", deuxième année)

Les 7 maillons des VSC nous permettent de nous assurer du bon fonctionnement de nos vacances.



- Dans ce que j'ai partagé dans le VOIR, qu'est-ce qui correspond aux 7 maillons ?
 - Comment je m'assure de remplir les 7 maillons ?
 - Pour qui sont faites nos VSC ?
 - Quels temps voulons-nous y vivre ?
(en fonction de ces temps, quelle est la durée de notre VSC ?)
 - Où a lieu notre VSC ?
-

AGiR

- Quels agirs je prends suite à nos partages ?
 - Fixons ensemble le planning des prochaines rencontres (pour organiser au mieux nos VSC, il en faudra entre 5 et 10).
-


ET POUR LES AUTRES RENCONTRES ?

Les rencontres de préparation vont nous permettre de travailler sur le contenu et de continuer à nous organiser. C'est pour cela qu'il faut bien penser à prendre en note ce que l'on s'est dit pour ne pas avoir l'impression de ne pas avancer. Organiser des VSC, c'est un long travail mais il n'est pas inatteignable et surtout personne d'autre que nous ne pourra le faire. Donc n'ayons pas peur de proposer de nouvelles choses pour que nos VSC nous ressemblent.

N'oublions pas que nous aurons à nous rendre sur place pour anticiper davantage avant la venue des autres copains, ce sera le moment pour nous de voir notre projet se réaliser.

Enfin, en JOC, nous relisons nos temps, cela nous permet de laisser des traces de ce qui a fonctionné ou moins. C'est une grande aide pour les collectifs préparation futurs. N'oublions pas de fixer une date ensemble pour relire.

Il est possible que pendant ces rencontres de préparation, nous identifions des partenaires que nous voulons inviter ou qui pourraient nous aider sur place dans les activités que nous proposerons. Nous trouverons dans les outils de la JOC tout ce qu'il nous faut pour faire cela (lettre d'invitation, demande d'intervention...).



ORDRE DU JOUR TYPE DU COLLECTIF VSC

VOIR

- Comment je me suis senti dans notre collectif préparation ?
 - Qu'est-ce que j'ai aimé ? Qu'est-ce que j'ai moins aimé ?
 - Quel copain m'a marqué pendant nos VSC ? Pourquoi ?
-

JUGER

Relisons les notes prises pendant les VSC :

- Qu'est-ce que nos VSC ont permis aux copains présents ?
 - Sur quoi je me suis dépassé dans l'organisation de nos VSC et/ou l'animation ?
-

AGIR

- Quel(s) agir(s) je prends pour donner une suite à notre projet ?
- Quel(s) agir(s) je prends pour transmettre ce que j'ai vécu ?
- Comment nous organisons-nous pour l'année prochaine ?

BONS PLANS

- Proposons aux participants de nos VSC de relire avec nous. En les questionnant sur ce qu'ils ont aimé, moins aimé et surtout sur ce qu'ils ont retenu. Nous aurons plus d'éléments de relecture.
- Trouvons des pédagogies pour relire (dessins, mots marquants...). La relecture c'est important mais pas ennuyeux !

LOGISTIQUE

L'organisation de nos VSC

BONS PLANS

- En fonction de l'ampleur de notre projet, il est possible que nous ayons besoin de nous répartir les tâches. Ainsi, un ou plusieurs d'entre nous peuvent être référents d'une tâche : responsable finances, référent lieu, référent matériel etc...
- Appuyons-nous sur notre réseau pour la recherche de matériel
- Fouillons à la fédération, des outils, des pédagogies, il y en a plein !

LIEU ET HEBERGEMENT

Une fois nos envies de lieu définies, renseignons-nous sur les lieux d'accueil possibles en fonction de nos besoins d'hébergement et la capacité d'accueil. Pensons à nous renseigner par nos connaissances, le réseau de la JOC et la Mission Ouvrière pour avoir des bons plans de lieux : terrain, presbytère, établissement scolaire, établissement d'accueil de jeunes ...

Pour l'hébergement, pensons à **anticiper les couchages si nécessaire**, ainsi que **les sanitaires et les douches**.

Attention, puisqu'il s'agit d'un temps JOC, **les nuits les garçons et les filles doivent être séparés, ainsi que les mineurs et majeurs**. Cela permet de protéger tout le monde. Nous sommes soumis à un agrément jeunesse et sports et nous devons respecter les règles de collectivité et d'accueil de mineurs.

TRANSPORTS

Il est important d'anticiper les transports pour nous ainsi que pour les copains, qui viendront. Favorisons les transports en commun et le covoiturage. Si tout le monde n'arrive pas en même temps sur les lieux ou ne fait pas le même trajet, il est important de partager aux copains l'adresse du point de rendez-vous et l'heure.

Nous pouvons prévoir d'emmener des vélos pour nous déplacer sur place, pour un petit air de vacances en plus et des déplacements plus responsables.

MATERIEL

Au fur et à mesure que nous faisons nos rencontres, nous allons réaliser toutes les choses dont nous allons avoir besoin, pensons à faire une liste dès le début de nos rencontres de préparation pour ne rien oublier 😊

En fonction de nos VSC, nous pourrions avoir besoin de matériel pour :

- Nos activités prévues
- Cuisiner
- Faire la vaisselle
- Faire le ménage
- Les couchages
- Des tentes
- Un cahier pour les prises de notes pendant les VSC
- Des crayons, feutres, affiches, scotch, ciseaux ...
- Une trousse de secours
- Des jeux de société
- ...

Prévoyons une liste de choses à ramener pour les copains qui viennent. N'oublions pas de leur envoyer quelques temps avant.

ORGANISATION DES REPAS

En JOC, passer un bon moment, ça passe aussi par bien manger. Lors de nos VSC, nous allons aussi cuisiner ensemble. Ce sera l'occasion pour nous de découvrir nos spécialités. Pour ne pas avoir l'impression de tout faire, c'est bien de tourner dans la préparation des repas et la vaisselle. En lien avec notre charte, faisons attention à ne pas gaspiller en faisant attention aux proportions, par exemple il faut 100g de pâte par personne.

LEGiSLATiON

Assurance : Les adhérents au mouvement sont assurés sur les temps JOC, les VSC y compris. Les copains non-adhérents que nous invitons sont couverts par leur responsabilité civile.

Il est primordial de faire remplir à chaque participant (jeunes comme accompagnateurs) une fiche sanitaire de liaison. En cas de problème médicale, celle-ci est à fournir aux pompiers. Pendant les VSC, il faut donc savoir où elles sont et ne pas les laisser au local de la fédération.

Attention : n'oublions pas de prévoir une trousse de secours, un petit bobo est vite arrivé !

Si des mineurs viennent à notre VSC, il faut que leurs parents soient d'accord, leur autorisation parentale est **obligatoire**.

Nos VSC vont être de super souvenirs, nous allons faire pleins de photos et avons donc besoin du droit à l'image de tous les participants. Un exemple est à la suite.

FICHE SANITAIRE DE LIAISON

CONTACT

Ton nom :

Ton prénom :

Ta date de naissance :

En cas d'urgence, joindre :

Téléphone de la personne à joindre :

FICHE MEDICALE

oui non

si oui, lequel ?

Suis-tu un traitement médical ?

..... (joindre ordonnance)

As-tu de l'asthme ?

Es-tu allergique à un médicament ?

.....

As-tu une allergie alimentaire ?

.....

Autres allergies

.....

Régime alimentaire particulier : végétarien vegan sans porc sans gluten

AUTORISATION PARENTALE POUR LES MINEUR·E·S

Je soussigné·e, M./Mme....., responsable légal·e de l'enfant
....., déclare exacts les renseignements portés sur cette fiche, autorise mon
enfant à participer à et autorise la ou le responsable du
séjour à prendre, le cas échéant, toutes mesures (traitement médical, hospitalisation,
intervention chirurgicale) rendues nécessaires par l'état de l'enfant.

Date :

Signature :

DROIT A L'IMAGE

J'autorise l'utilisation de mon image ou de celle de mon enfant (diffusion, publication,
reproduction) en vue de la promotion ou la valorisation des activités du mouvement
sur tous supports et tous médias, par exemple : revue AsseZoné, brochures de
communication, site Internet, réseaux sociaux.

Date :

Signature :

CHARTRE POUR UN ÉVÈNEMENT ÉCO-ENGAGÉ

Pour que nos VSC se passent bien, il est important de respecter quelques règles. Voici la chartre mise en place suite au Conseil National de 2021. Libre à nous de l'adapter en fonction de notre projet.

TRANSPORTS



- Communiquer en amont aux participants les infos pour se rendre à l'évènement en transports publics.
- Promouvoir et utiliser le covoiturage, les transports en commun, les mobilités douces (vélos, trottinettes, rollers, skate ...) pour se rendre à l'évènement.

ALIMENTATION



- Ne pas gaspiller la nourriture : servir en quantité raisonnable et proposer un second service
- Cuisiner des produits locaux et de saison
- Proposer au minimum un plat végétarien lors du séjour
- Pour les repas partagés, s'organiser en amont de l'évènement pour anticiper les quantités et la diversité des aliments
- Privilégier le fait maison

SOBRIÉTÉ DES RESSOURCES



- En fin de journée, éteindre tous les appareils électriques
- Ne pas laisser un appareil branché sans utilisation (débrancher les prises, les chargeurs...)
- Ne pas gaspiller l'eau (vaisselle, douche ...)
- Avoir une utilisation raisonnée du chauffage et de la clim'
- Dans la comm' de l'évènement, limiter les impressions et avoir une comm' numérique raisonnée

GESTION DES DÉCHETS



- Créer un espace fumeur avec des cendriers pédagogiques
- Utiliser des écocup JOC, des gourdes et de la vaisselle réutilisable
- Privilégier l'eau du robinet aux bouteilles en plastique
- Respecter les règles de tri, prévoir les poubelles pour chaque catégorie de déchet (cf. règles du tri sur le territoire)
- Faire attention au suremballage
- Utiliser en brouillon les sur-impressions
- Privilégier l'impression en recto-verso
- Créer une déco raisonnée réutilisable
- Réduire au maximum l'usage de serviette à usage unique.

VIVRE ENSEMBLE

- Utiliser un vocabulaire compréhensible par tous (limiter les jargons)
- Se donner les moyens d'accueillir tous les jeunes dans leur diversité

- S'intéresser à l'autre tel qu'il est
- S'assurer que le consentement, sous toutes ses formes, est respecté. Sinon, agir en conséquence (formation, interpellation, aide et soutien de l'accompagnement)



BONS PLANS

- Donner des règles, ça peut faire peur ! Et pourtant, c'est ce qui permet à tous de vivre un bon temps. Donc n'hésitons pas à mettre les copains dans le coup.
- Proposons aux copains de co-construire les règles avec nous.

Dans l'organisation des différents temps JOC, voici les règles de base :

- Pas de drogue, ni d'alcool
- Définir un coin fumeur à respecter
- Éviter les relations sexuelles (en cas de transgression, prendre le temps d'en discuter posément, demander s'ils se sont bien protégés. Ne pas hésiter à passer le relais à l'accompagnement si besoin)
- S'écouter les uns les autres
- Respecter le sommeil de chacun

MEDIATISONS NOS VSC

Avant les VSC, n'oublions pas d'inviter la presse à venir pour voir l'un des temps de nos vacances. En leur écrivant un communiqué de presse (modèle à retrouver dans le Kit action), nous leur dirons notre projet. Voir des jeunes engagés avec d'autres, se mettre au service, c'est toujours valorisé dans les médias. Alors n'hésitons pas.

N'oublions pas de prendre des photos de nos vacances solidaires et citoyennes et de les **partager sur les réseaux sociaux en tagguant la @JOC2France et en utilisant les hashtags #VSC et #JOC !** Le pôle communication du siège de la JOC est également là pour donner un coup de main si besoin, il suffit d'envoyer un MP sur les réseaux sociaux de la JOC avec la demande.

FiNANCES

Nos VSC vont être de super temps qui nécessitent du financement. Nous allons manger, dormir, vivre des activités, ce qui n'est pas gratuit. Mais en JOC, l'argent n'est pas un problème, nous cherchons des financements pour nous permettre de vivre des temps forts. Voici différents moyens pour financer de notre projet.

LA PARTiCiPATiON FiNANCiERE

Nous pouvons proposer une participation financière à tous les copains, cela les implique dans le fait que ce temps est préparé et les engage davantage à venir. Pour info, pour une session de formation JOC, il est demandé une participation de 50€ par jociste. Libre à nous de proposer un tarif en lien avec notre projet.

LE BUDGET

Le meilleur moyen d'être attentif aux finances, c'est d'élaborer un budget. L'organisation des VSC ne doit pas être un poids pour la fédération ou région, il faut trouver un équilibre entre les dépenses et les recettes.

DÉPENSES		RECETTES	
Transports/ hébergement		Participation des jocistes et accompagnateurs	
Achat de matériel et fournitures		Opérations financières	
Outils de mobilisation		Dons	
Nourriture		Subventions	
...		...	
Total		Total	

LES OPERATIONS FINANCIERES


Pour financer, les VSC organisons des opérations financières : en vendant des choses ou en proposant notre aide, nous pourrions gagner de l'argent. Si nous manquons d'idées, n'hésitons pas à demander des bons plans aux copains, qui en ont déjà vécues, ou à fouiller dans les outils de la JOC.

Attention : organiser une opération financière ne se fait pas n'importe où, il faut que nous soyons déjà connus et que nous puissions expliquer notre projet. Il faut aussi que nous pensions à revenir après nos VSC pour montrer ce qu'elles ont permis.


L'APPEL AUX DONS ET LE PARRAINAGE

Nous pouvons aussi communiquer notre projet de VSC dans notre réseau local et faire un appel aux dons. En communiquant précisément nos projets pour l'été, nous demanderons un soutien financier. Bien sûr, cela nécessite de savoir quel est le budget de nos VSC.

On peut aussi proposer au réseau de donner pour payer la participation d'un copain au VSC, c'est une manière pour des adultes de nous soutenir, et pour un copain de vivre les VSC !



MOBILISATION



C'est vraiment super d'organiser des Vacances Solidaires et Citoyennes, mais le mieux c'est quand tous les copains sont là pour les vivre avec nous !

**Et pour cela, un seul moyen :
la MOBILISATION !**

La mobilisation, c'est l'invitation des copains, les différentes stratégies que l'on a pour faire connaître notre projet auprès des jeunes du milieu ouvrier et des quartiers populaires.

Dès le début d'année et nos premières rencontres de préparation, commençons à parler de notre projet à nos copains d'équipe, de la fédération et nos copains hors JOC. Nous pouvons demander lors des rencontres d'équipe, des temps en fédération, en région à prendre la parole pour parler de notre projet.

A partir de février, commençons à réaliser l'invitation que nous distribuerons à nos copains. Pensons à mettre dessus :

- Ce que sont des VSC
- Ce qu'il va se passer
- Le lieu et les dates
- La personne à contacter pour avoir plus d'informations
- ...

Pour réaliser une super invitation, nous pouvons utiliser des logiciels gratuits comme Canva. N'hésitons pas à mettre des photos, des couleurs, qui nous plaisent, car l'important dans l'invitation, c'est qu'elle donne envie !

L'important est de se mettre à la place du copain qui reçoit l'invitation, faisons un truc sympa qui lui donnera envie. D'ailleurs, il n'y a pas que l'invitation papier qu'on distribue pour faire connaître nos VSC, mais plein d'autres moyens : affiches, tracts, vidéo, post sur les réseaux sociaux...

**Bref, n'hésitons pas à faire appel
à notre imagination !**

Et n'oublions pas en matière de mobilisation, rien ne vaut l'invitation personnelle et directe à un copain 😊

Pensons bien à donner l'inscription avec l'invitation et à les **recupérer**. Nous pouvons même réaliser un tableau d'inscrits pour faire le suivi des inscriptions.

CONCLUSION

Nous espérons que cet outil a été utile à votre collectif de préparation des VSC, que vos VSC ont été des super moments qui vous ont permis de vous rendre compte que vous êtes capables de vous organiser, d'animer et de faire vivre des temps à vos copains. Nous, on en était déjà convaincus !

N'oublions pas de réinviter les copains qui sont venus aux VSC à nos futurs temps JOC et proposons-leur l'adhésion au mouvement lors du temps de démarrage.

N'hésitez surtout pas à nous partager tout ça !!

L'équipe nationale



Le témoignage d'Amandine


“J’ai eu la chance de participer en 2021 aux VSC du Cœur qui se sont déroulées à Monval près de Pornic. Cette expérience a été incroyable pour moi, pleine d’émotions ! C’était super chouette de retrouver ce sentiment de colonie de vacances avec les veillées jeux, les repas et la vaisselle en musique, l’ambiance était vraiment super.

Ce que je retiens particulièrement ce sont les différents moments solidaires et citoyens, les longues récoltes de déchets sur les plages et surtout la journée aux Restos du Cœur.

On voyait directement l’impact de nos actes sur les bénéficiaires : leur sourire et leur bonne humeur, c’est ce qui est le plus gratifiant. Les bénévoles qui nous ont accueillis étaient eux aussi formidables, un grand merci à eux, nous avons passé une journée mémorable !

Grâce à ces VSC j’ai fait des rencontres inoubliables et je me suis réellement senti utile, j’encourage tous les jocistes à vivre des temps similaires car ces expériences sont super enrichissantes.”





JEUNESSE OUVRIERE CHRETIENNE
15, rue Armand Silvestre BP 36
92403 Courbevoie Cedex

Avec le soutien de :



@JOC2France

